


КОНФЕРЕНЦИЯ "ОКОЛНА СРЕДА, ЗДРАВООСЛОВНИ И БЕЗОПАСНИ УСЛОВИЯ НА ТРУД 2014"

*„Устойчивото развитие в металургията –
без компромиси в опазване на природната и
работна среда”*

София, 16 октомври 2014 год.

ПРОДУКТИ



ЗА БАМИ И БЪЛГАРСКАТА МЕТАЛУРГИЯ

Учредена през 1992 год., членове са предприятия, частна собственост, в дейности от:

- Производство на стомана, прокат и изделия от черни метали;
- Производство на цветни метали – мед, цинк, олово, благородни и редки метали, сплави и химически продукти;
- Прокат и изделия от цветни метали и техните сплави;
- Огнеупорни изделия и спомагателни материали;
- Ремонти, търговия и др. съпътстващи дейности;

Инвестиции (“клас А”) – 4 млрд.лева за последните 10 години в т.ч.

- ✓ “Аурубис България” АД – над 1 млрд.лева
- ✓ “Стомана Индъстри” АД – 430 млн.лева
- ✓ “КЦМ” АД – над 500 млн.лева
- ✓ “София Мед” АД – над 300 млн.лева
- ✓ “Алкомет” АД – 150 млн. лева
- ✓ “Промет” АД, “Етем България” АД, “Хелиос Металург” ООД, “ЕЛ БАТ” АД, “Монбат Рисайклинг” АД

Основни цели на иновациите и инвестициите – конкурентно и устойчиво развитие

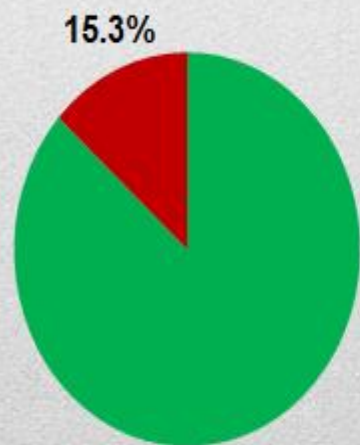


ПОКАЗАТЕЛИ В МЕТАЛУРГИЧНАТА ИНДУСТРИЯ

Икономическа дейност/показател	2009 г.	2010 г.	2011 г.	2012 г.
=====				
I. Произведена промишлена продукция, хил. лева				
“Общо промишленост”	47 322	52 254	60 767	63 125
В. Добивна промишленост	1 952	2 286	2 802	2 965
С. Преработваща промишленост	37 209	41 484	48 075	49 124
D. Енергетика	6 989	7 094	8 532	9 653
E. Води, управление на отпадъци	1 199	1 390	1 357	1 365
 С. 24.Производство на основни метали	 4 788	 6 331	 8 342	 7 381
<i>Дял от общо промишленост, %</i>	<i>10.1</i>	<i>12.1</i>	<i>13.7</i>	<i>11,7</i>
<i>Дял от преработваща промишленост, %</i>	<i>12.8</i>	<i>15.3</i>	<i>17.3</i>	<i>15,0</i>

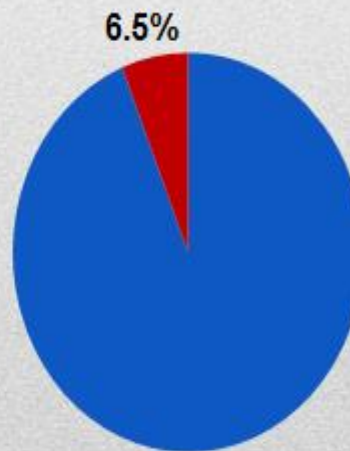
ВЪНШНОТЪРГОВСКИ БАЛАНС

	<u>2010 г.</u>	<u>2011 г.</u>	<u>2012 г.</u>	<u>2013 г.</u>
II. Износ на стоки, млрд.лева	30,5	39,3	40,7	43,5
в т.ч. металургични продукти	5,3	7,6	6,6	6,7
дял в стоковия износ. %	17,8	19,3	16,3	15,3
III. Внос на стоки, млрд	37,6	45,1	49,8	50,5
в т.ч. металургични продукти	2,2	3,5	3,3	3,3
IV. Външнотърговско салдо, млрд.лева	- 7,17	- 5,8	- 9,1	- 7,0
в т.ч. на металургични продукти	+ 3,1	+ 4,1	+ 3,3	+3,4

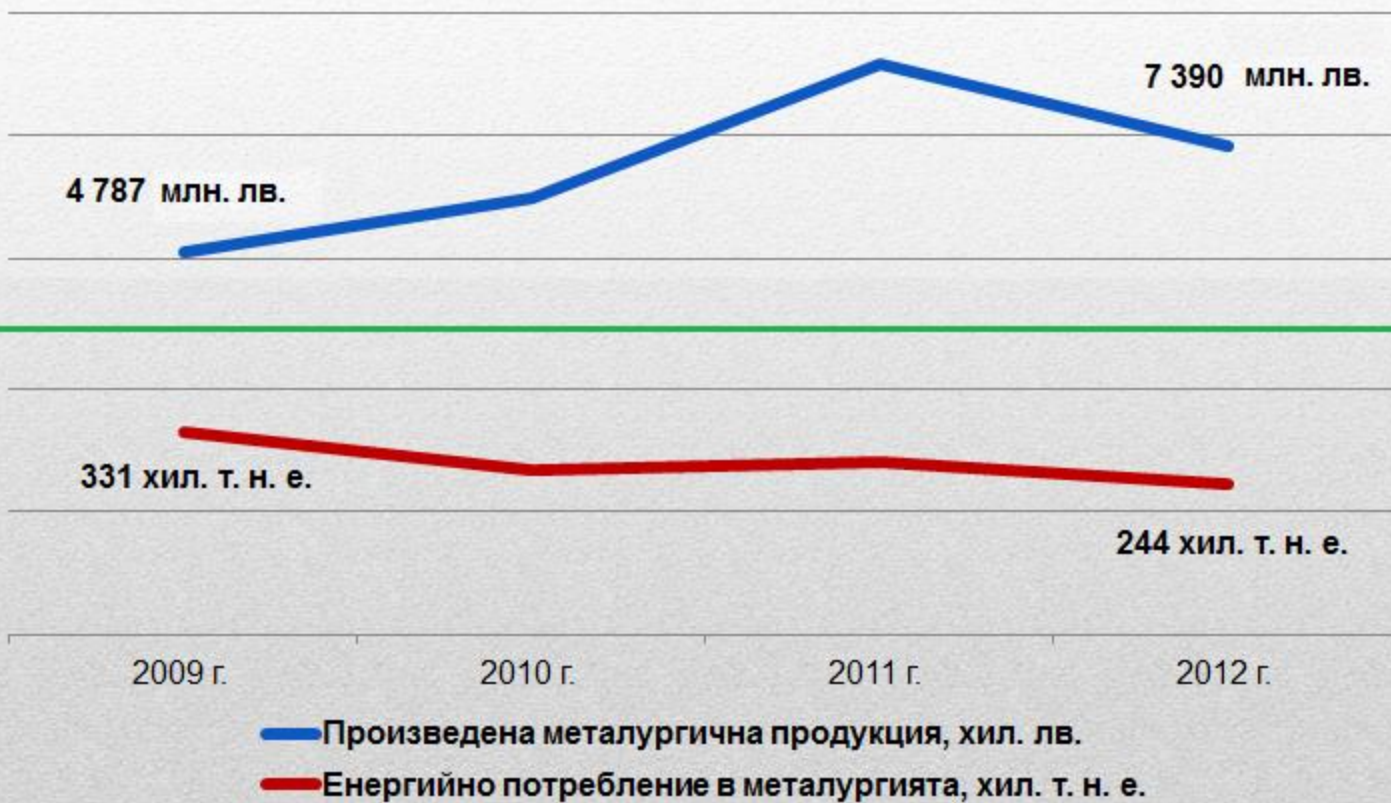


2013 г.

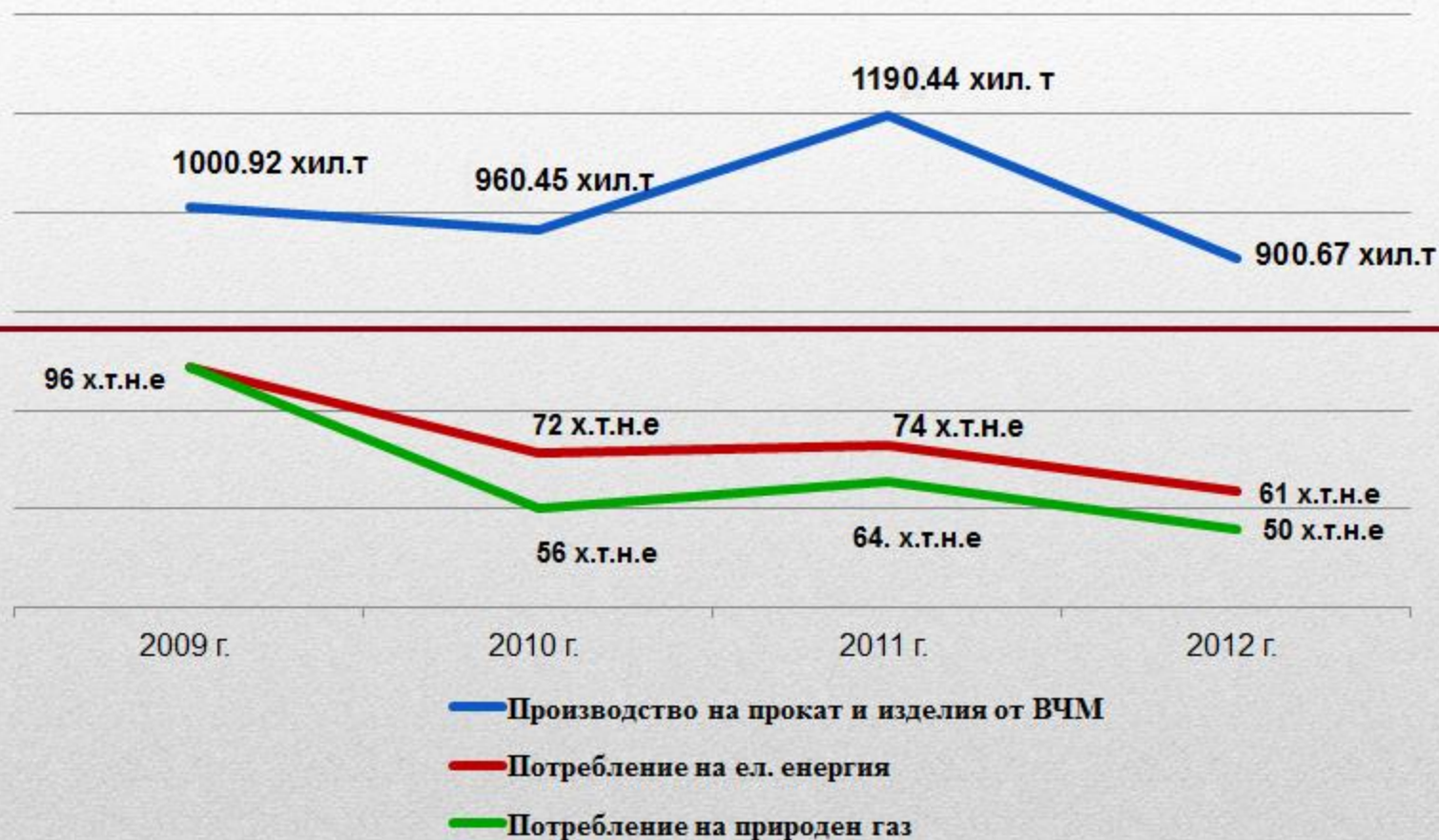
- Износ на стоки
- Внос на стоки
- Дял на металопродукти



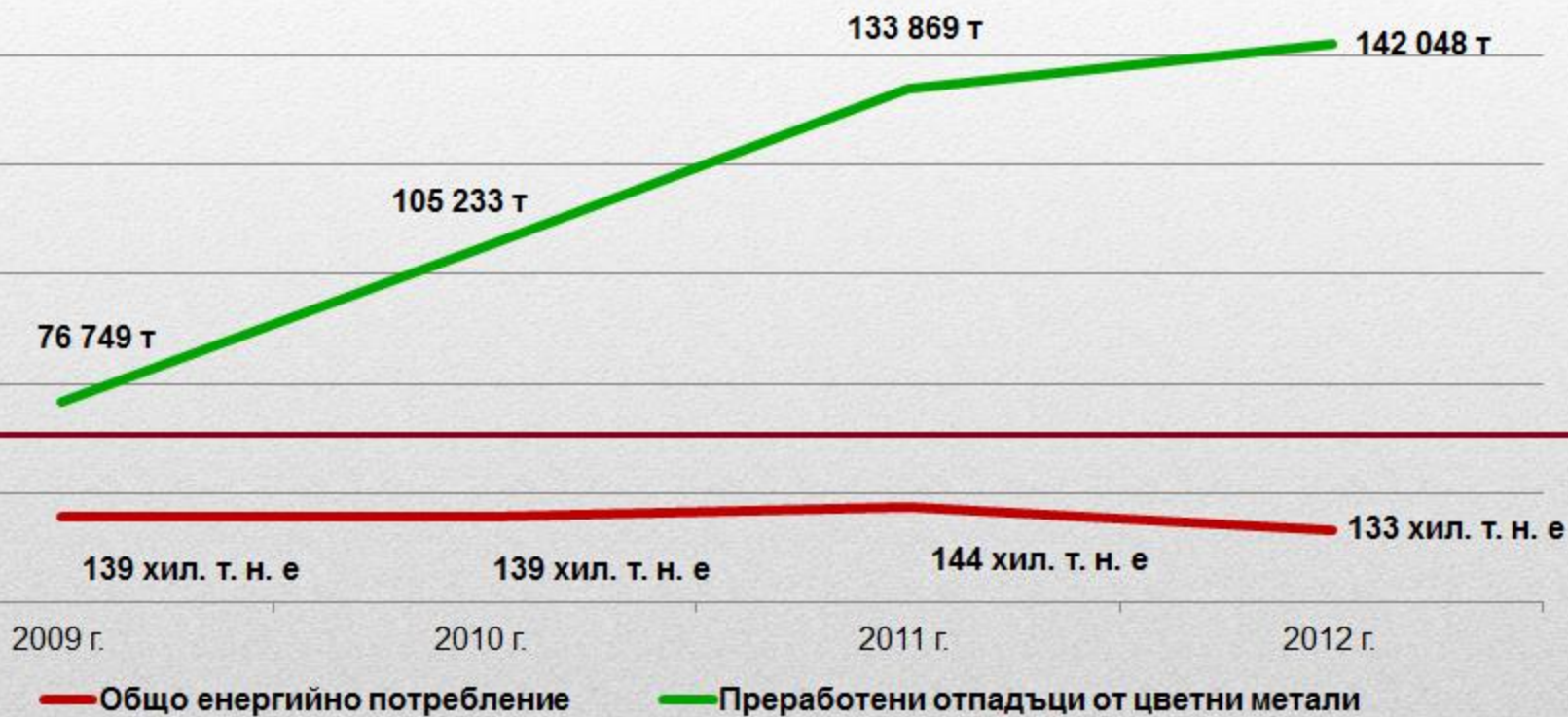
СТОКОВА ПРОДУКЦИЯ – ОБЩ ЕНЕРГИЕН РАЗХОД



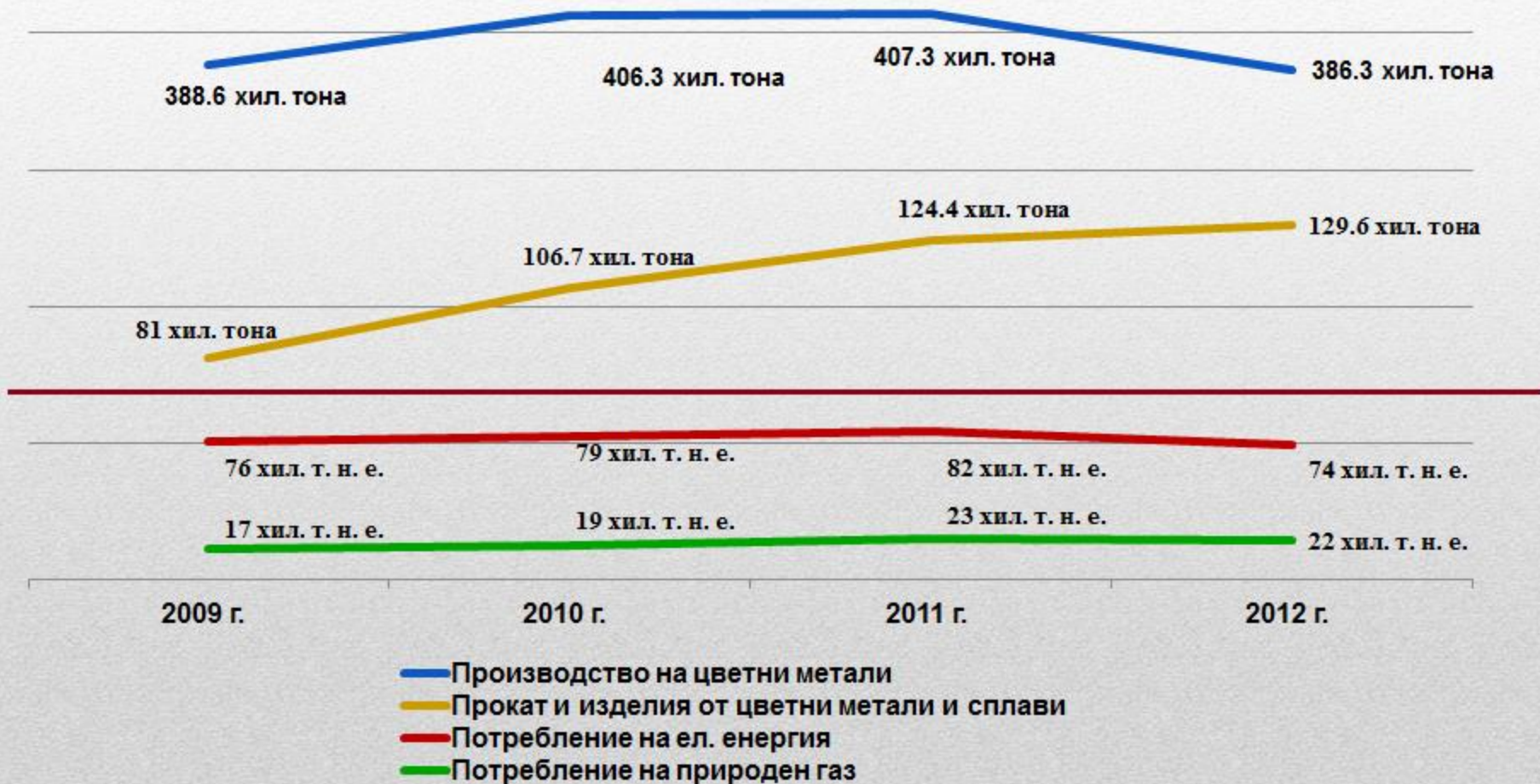
ЧЕРНА МЕТАЛУРГИЯ ПРОИЗВОДСТВО – ЭНЕРГИЙНО ПОТРЕБЛЕНИЕ



ЦВЕТНА МЕТАЛУРГИЯ СУРОВИННА И ЕНЕРГИЙНА ЕФЕКТИВНОСТ



ЦВЕТНА МЕТАЛУРГИЯ ПРОИЗВОДСТВО – ЕНЕРГИЙНО ПОТРЕБЛЕНИЕ



СРАВНИТЕЛНИ ДАННИ ЕС / БЪЛГАРИЯ



Дял на българската металургия от производството на основни метали в ЕС през 2013 год.:

Стомана, сурова – 0,42 %

Стоманени продукти – 0,75 %

Олово – 5,2 %

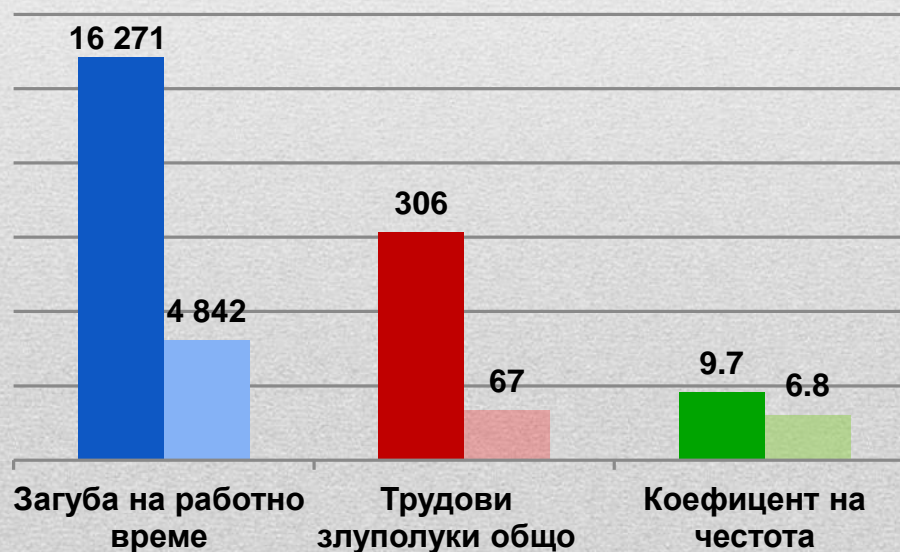
Цинк – 3,7 %

Анодна мед – 13,8 %

Електролитна мед – 8,3 %

ТЕНДЕНЦИИ НА ТРУДОВ ТРАВМАТИЗЪМ

	2000 г.	2010 г.
Загуба на работно време (календарни дни)	16271	4842
- намаление над 3 пъти		
Трудови злуполуки, брой общо	306	67
- намалени 5 пъти		
Коефициент на честота	9,7	6,8
- намаление с 30%		



ЗАЩО МЕТАЛУРГИЯТА ?

Металната индустрия – конкурентна ниша на българската икономика:

- има добър експортен потенциал, осигурява качествени суровини за европейската промишленост;
- създава висока добавена стойност, над 3 пъти по-висока на 1 работещ от средната в промишлеността,

Направени инвестиции в нови съоръжения и високотехнологични производства, отговарящи на критериите за устойчиво развитие:

- ефективно използване на ресурси, растящ дял на вторичните суровини
- намален разхода на енергия – над 30 % в общото потребление
- социална отговорност към работещите и региона
- активни политики за опазване на природната и работна среда, подобрени условия на труд

Незаменима суровина в 21 век за развитие на високите технологии, ВЕИ , зелени транспортни средства, инфраструктура и др.

- **БЛАГОДАРЯ ЗА ВНИМАНИЕТО**



Политими Паунова
Изпълнителен директор на
Българска асоциация на металургичната индустрия
bcm@mb.bia-bg.com
www.bcm-bg.com